

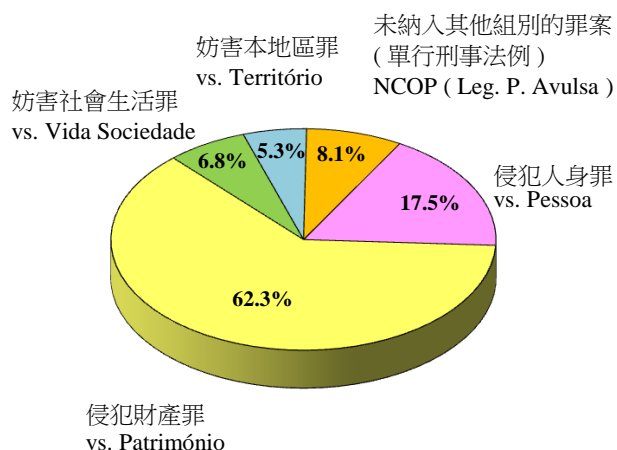
## 總結2019年罪案情況

### Balanço da criminalidade 2019 e sua comparação entre 2018-2019

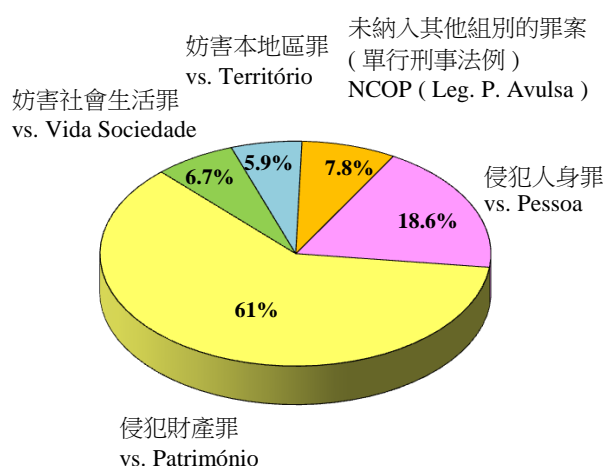
#### 1. 整體犯罪活動 Actividade delituosa em geral

年份 Ano	侵犯人身罪 Crimes contra a Pessoa	侵犯財產罪 Crimes contra o Património	妨害社會生活罪 Crimes contra a Vida em Soc.	妨害本地區罪 Crimes contra o Território	未納入其他組別的罪案 (單行刑事法例) Crimes não classificados em outra parte (Legislação Penal Avulsa)	整體犯罪 Actividade Delituosa em Geral
2019年/Ano	2480	8839	958	755	1146	14178
2018年/Ano	2672	8763	965	841	1124	14365
變化 / 百份比 Var. / %	↓ 192 / 7.2 %	↑ 76 / 0.9 %	↓ 7 / 0.7 %	↓ 86 / 10.2 %	↑ 22 / 2 %	↓ 187 / 1.3 %

2019年 / Ano



2018年 / Ano



#### 2. 暴力犯罪 Criminalidade violenta

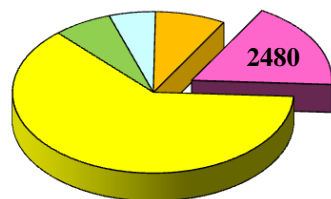
	2019年 / Ano	2018年 / Ano	變化 Variação
<b>暴力犯罪 Criminalidade violenta</b>	<b>673</b>	<b>643</b>	<b>↑ 30 / 4.7 %</b>
剝奪他人行動自由罪 Sequestro	353	327	↑ 26 / 8 %
強姦 Violação	43	30	↑ 13 / 43.3 %
搶劫 Roubo	80	69	↑ 11 / 15.9 %
販賣及出售毒品 Tráfico e venda de drogas	119	115	↑ 4 / 3.5 %
嚴重脅迫 Coacção grave	1	0	↑ 1 / a)
殺人 Homicídio	2	2	0
因傷害身體完整性致死 Morte provocada pela ofensa à integridade física	1	1	0
對兒童的性侵犯 Abuso sexual de criança	11	24	↓ 13 / 54.2 %
縱火 Fogo posto	57	63	↓ 6 / 9.5 %
嚴重傷害身體完整性 Ofensa grave à int. física	4	7	↓ 3 / 42.9 %
其他侵害身體完整性罪 Outros crimes contra a integridade física	1	3	↓ 2 / 66.7 %
其他侵犯生命罪 Outros crimes contra a vida	1	2	↓ 1 / 50 %

a) 不適用 Não adptável

### 3. 侵犯人身罪 Crimes contra a pessoa

2019年 / Ano	2018年 / Ano	變化 Variação
<b>2480</b>	<b>2672</b>	<b>↓ 192 / 7.2 %</b>

侵犯人身罪  
vs. Pessoa

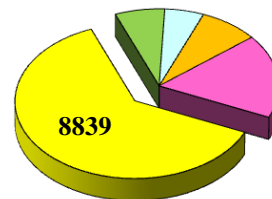


	2019年 / Ano	2018年 / Ano	變化 Variação		2019年 / Ano	2018年 / Ano	變化 Variação
剝奪他人行動自由罪 Sequestro	353	327	↑ 26 / 8 %	普通傷害身體完整性 Ofensa simp. à int. física	1309	1510	↓ 201 / 13.3%
強姦 Violação	43	30	↑ 13 / 43.3 %	侮辱 Injúria	70	105	↓ 35 / 33.3 %
恐嚇 Ameaça	174	166	↑ 8 / 4.8%	對兒童的性侵犯 Abuso sexual de criança	11	24	↓ 13 / 54.2 %
姦淫未成年人 Estupro	5	3	↑ 2 / 66.7%	嚴重傷害身體完整性 Ofensa grave à int. física	4	7	↓ 3 / 42.9%
				殺人 Homicídio	2	2	0

### 4. 侵犯財產罪 Crimes contra o Património

2019年 / Ano	2018年 / Ano	變化 Variação
<b>8839</b>	<b>8763</b>	<b>↑ 76 / 0.9 %</b>

侵犯財產罪  
vs. Património

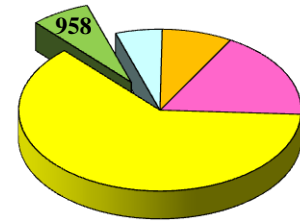


	2019年 / Ano	2018年 / Ano	變化 Variação		2019年 / Ano	2018年 / Ano	變化 Variação
詐騙 Burla	1525	1195	↑ 330 / 27.6 %	不正當據為己有 Apropriação ilegítima	2456	2763	↓ 307 / 11.1 %
被扒手盜竊 Furto por carteirista	1238	1117	↑ 121 / 10.8 %	盜用重型/輕型電單車 Furto de uso de moto/ciclomotor	83	104	↓ 21 / 20.2 %
暴利 Usura	605	568	↑ 37 / 6.5 %	爆竊寓所 Furto por AECF em residência	48	56	↓ 8 / 14.3 %
盜竊 (總數) Furto (Total)	2773	2747	↑ 26 / 0.9 %				
勒索 Extorsão	69	57	↑ 12 / 21.1 %				
搶劫 (總數) Roubo (Total)	80	69	↑ 11 / 15.9 %				

## 5. 妨害社會生活罪 Crimes contra a Vida em Sociedade

妨害社會生活罪  
vs. Vida em Sociedade

2019年 / Ano	2018年 / Ano	變化 / Variação
958	965	↓ 7 / 0.7 %

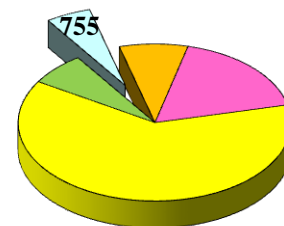


	2019年 / Ano	2018年 / Ano	變化 / Variação
行使他人證件 Uso de doc. de ident. Alheio	55	42	↑ 13 / 31 %
偽造文件 Falsificação de documento	462	485	↓ 23 / 4.7 %
將假貨幣轉手 Passagem de moeda falsa	218	231	↓ 13 / 5.6 %
縱火 Fogo posto	57	63	↓ 6 / 9.5 %

## 6. 妨害本地區罪 Crimes contra o Território

妨害本地區罪  
vs. Território

2019年 / Ano	2018年 / Ano	變化 / Variação
755	841	↓ 86 / 10.2 %



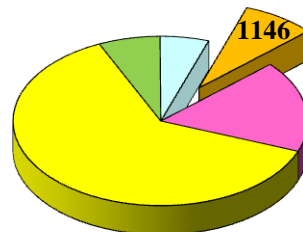
	2019年 / Ano	2018年 / Ano	變化 / Variação
違令 Desobediência	478	529	↓ 51 / 9.6 %
作虛假聲明 Falsa declaração	199	229	↓ 30 / 13.1 %

## 7. 未納入其他組別的罪案 (單行刑事法例)

### Crimes não classificados em outra parte (Legislação Penal Avulsa)

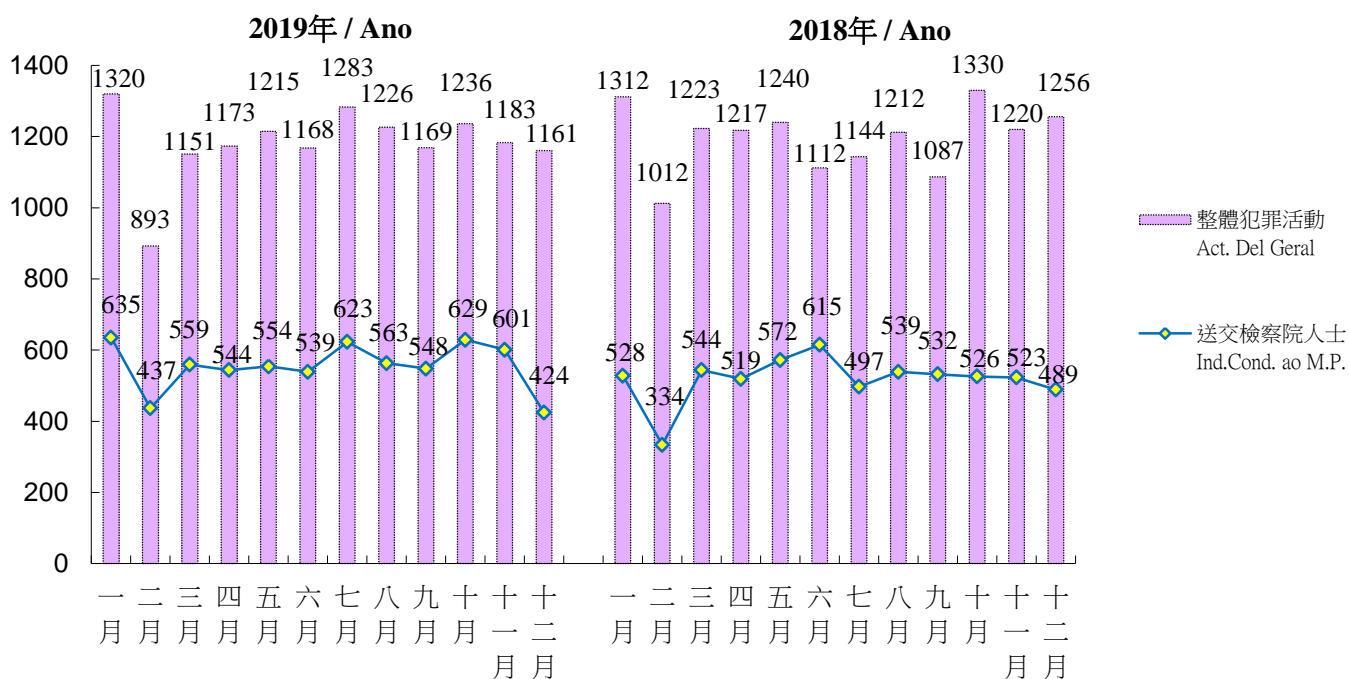
未納入其他組別的罪案 (單行刑事法例)  
NCOP (Leg. P. Avulsa)

2019年 / Ano	2018年 / Ano	變化 / Variação
1146	1124	↑ 22 / 2 %



	2019年 / Ano	2018年 / Ano	變化 / Variação
引誘協助收容僱用非法入境者 Ali. Aux. Acolh. Emp. à I.I.	341	313	↑ 28 / 8.9 %
吸食麻醉品 Consumo estupefacientes	59	51	↑ 8 / 15.7 %
販賣及出售毒品 Tráfico e venda de drogas	119	115	↑ 4 / 3.5 %
電腦犯罪 Criminalidade informática	270	385	↓ 115 / 29.9 %

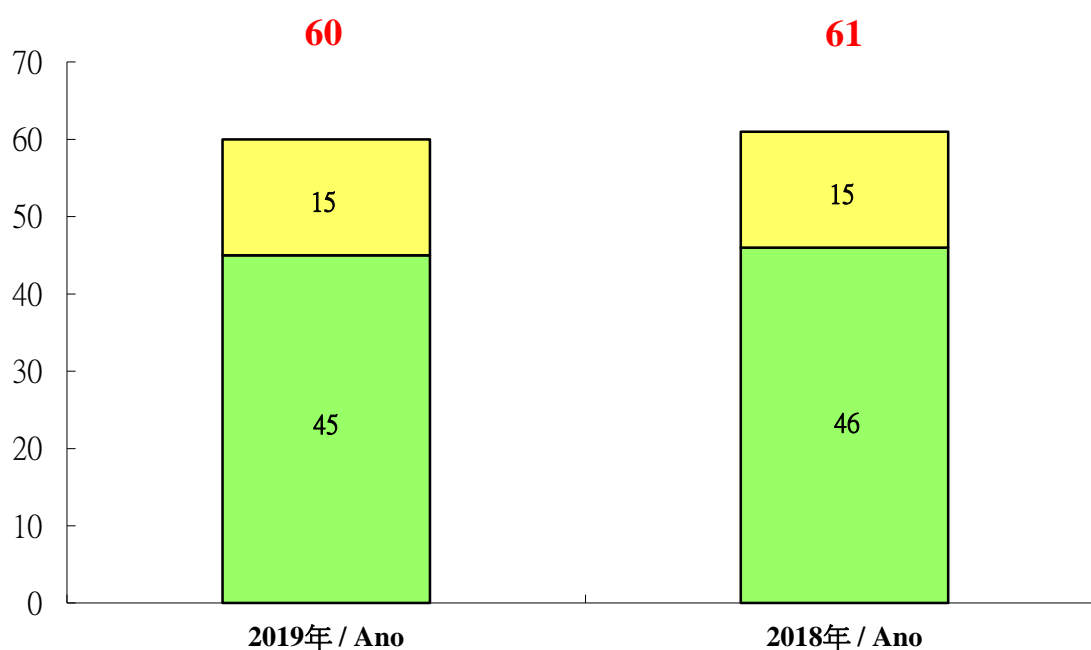
## 8. 送交檢察院的人士 Indivíduos conduzidos ao Ministério Público



	2019年 / Ano	2018年 / Ano	變化 / Variação
送交檢察院的人士 Indivíduos conduzidos ao Ministério Público	6656	6218	↑ 438 / 7 %

## 9. 青少年犯罪 Delinquência juvenil

	2019年 / Ano	2018年 / Ano	變化 Variação
已移交檢察院的案件 Casos remetidos ao M. P.º	15	15	0
未移交檢察院的案件 Casos não remetidos ao M. P.º	45	46	↓ 1 / 2.2%
<b>總數 Total</b>	<b>60</b>	<b>61</b>	<b>↓ 1 / 1.6%</b>



### 涉及之青年人之性別 Sexo dos jovens envolvidos

	2019年 / Ano	2018年 / Ano	變化 Variação
男性 Masculino	78	81	↓ 3 / 3.7 %
女性 Feminino	12	11	↑ 1 / 9.1 %
<b>總數 Total</b>	<b>90</b>	<b>92</b>	<b>↓ 2 / 2.2 %</b>

## 10. 非法入境者及逾期逗留人士

### Imigrante ilegal e excesso de permanência

非法入境者 Imigrante ilegal	2019年 / Ano	2018年 / Ano	變化 Variação
中國內地非法入境者 I.I. da China Continental	889	640	↑ 249 / 38.9 %
其他國籍非法入境者 I.I. da outra nacionalidade	127	174	↓ 47 / 27%
總數 Total	1016	814	↑ 202 / 24.8 %

逾期逗留人士 Excesso de permanência	2019年 / Ano	2018年 / Ano	變化 Variação
中國內地逾期逗留人士 Indivíduo c/excesso permanência da China Continental	26933	25876	↑1057 / 4.1 %
- 個人遊簽注 Visto individual	2841	3435	↓ 594 / 17.3 %
- 其他證件/簽注 Outro doc / visto	24092	22441	↑ 1651 / 7.4 %
其他國籍逾期逗留人士 Indivíduo c/excesso permanência da outra nacionalidade	1778	1694	↑ 84 / 5 %
總數 Total	28711	27570	↑ 1141 / 4.1 %

