

總結 2017 年 1 月至 9 月之罪案及其與 2016 年同期之比較
 Balanço da criminalidade de Jan -Set e sua comparação entre 2016-2017

2017

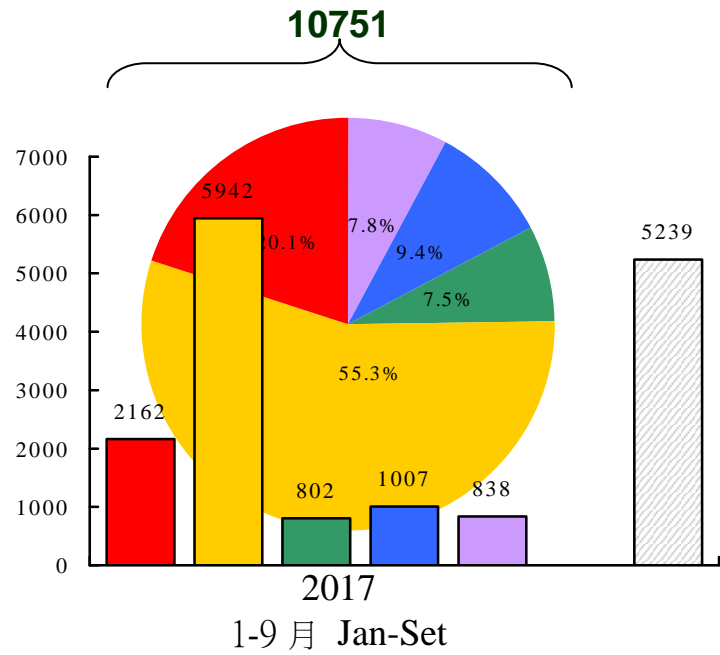
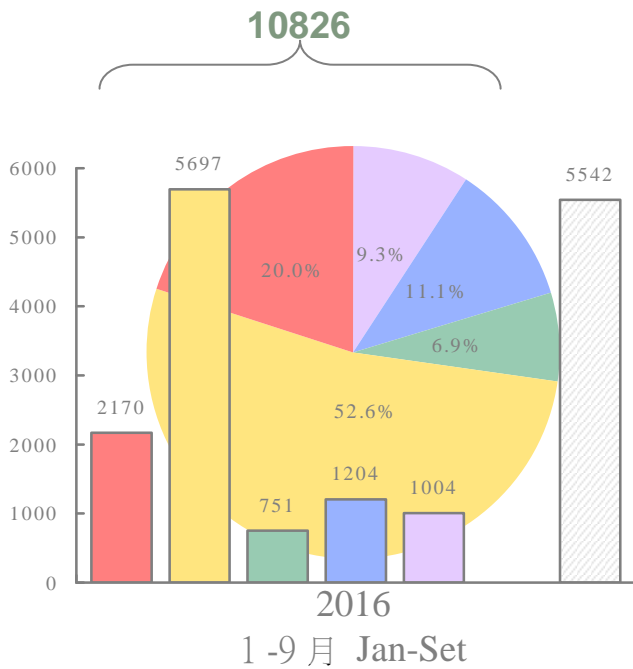
	1月	2月	3月	4月	5月	6月	7月	8月	9月	2017 (1-9月) (Jan-Set)	2016 (1-9月) (Jan-Set)	變化 Variação	百分比 %
	Jan	Feb	Mar	Abr	Mai	Jun	Jul	Ago	Set				
整體犯罪活動 a) Act. delituosa geral	1166	1058	1264	1188	1102	1147	1279	1281	1266	10751	10826	-75	-0.7%
I 侵犯人身罪 Crimes contra a pessoa	226	189	266	231	227	258	257	242	266	2162	2170	-8	-0.4%
普通傷害身體完整性 Ofensa simples à int. física										1286	1276	+10	+0.8%
嚴重傷害身體完整性 Ofensa graves à int. física										5	8	-3	-37.5%
恐嚇 Ameaça										138	154	-16	-10.4%
II 侵犯財產罪 Crimes contra o património	627	608	655	670	605	586	731	775	685	5942	5697	+245	+4.3%
盜竊(總數) Furto (Total)										2129	2370	-241	-10.2%
搶劫(總數) Roubo (Total)										72	71	+1	+1.4%
勒索 Extorsão										53	72	-19	-26.4%
暴利 Usura										318	348	-30	-8.6%
毀損 Dano										998	913	+85	+9.3%
III 妨害社會生活罪 Crimes contra a vida em sociedade	99	76	113	82	94	90	83	83	82	802	751	+51	+6.8%
縱火 Fogo posto										36	13	+23	+176.9%
偽造文件 Falsificação documento										387	446	-59	-13.2%
將假貨幣轉手 Passagem de moeda falsa										239	204	+35	+17.2%
IV 妨害本地區罪 Crimes contra o Território	123	102	122	107	95	101	122	89	146	1007	1204	-197	-16.4%
違令 Desobediência										826	1009	-183	-18.1%
作虛假聲明 Falsa declaração										116	129	-13	-10.1%
V 未納入其他組別的罪案 a) Crimes não classifi. em outra parte	91	83	108	98	81	112	86	92	87	838	1004	-166	-16.5%
引誘、協助、收容及僱用非法入境者 Alic./auxílio/acol./emprego de II.										262	306	-44	-14.4%
販賣及出售毒品 Tráfico e venda de drogas										99	122	-23	-18.9%
吸食麻醉品 Consumo de drogas										60	84	-24	-28.6%
暴力犯罪 Criminalidade violenta	58	43	90	75	60	70	75	55	68	594	608	-14	-2.3%
青少年犯罪 (宗數) Delinquência juvenil (casos)	4	4	6	0	2	5	4	2	3	30	39	-9	-23.1%
涉及的青年人 Jovens envolvidos	4	4	7	0	2	5	7	3	3	35	59	-24	-40.7%
送交檢察院的人仕 Individuos env.ao M.ºP.º	579	489	754	611	531	625	534	522	594	5239	5542	-303	-5.5%

a) 由 3 月份開始數據更新

A modificação de dados partir de Março .

總結 1 月至 9 月之罪案

Balanço da criminalidade de Jan-Set



- I 侵犯人身罪 Crimes contra a pessoa
- II 侵犯財產罪 Crimes contra o Património
- III 妨害社會生活罪 Crimes contra a Vida em Sociedade
- IV 妨害本地區罪 Crimes contra o Território
- V 未納入其他組別的罪案 Crimes não classifi. em outra parte
- 送交檢察院人士 Individuos en. ao M.ºP.º

青少年犯罪

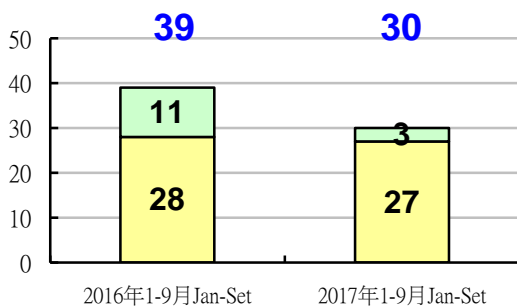
Delinquência Juvenil

2017

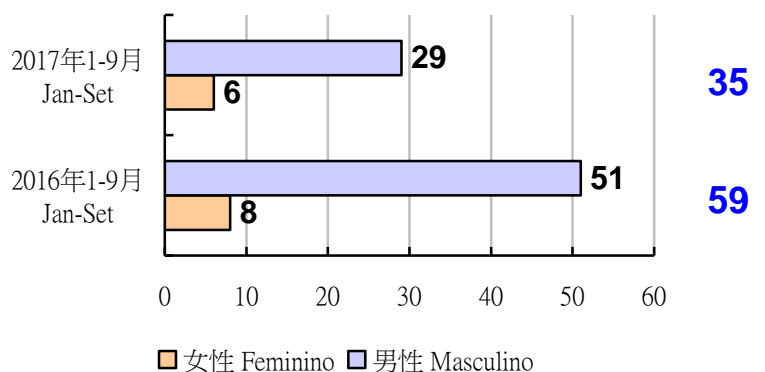
1月 2月 3月 4月 5月 6月 7月 8月 9月
Jan Feb Mar Abr Mai Jun Jul Ago Set

2017 (1-9月) (Jan-Set) 2016 (1-9月) (Jan-Set) 變化 百分比
Variação %

移交檢察院的案件 Casos levados ao M.ºP.º	2	0	0	0	0	1	0	0	0	3	11	-8	-72.7%
未移交檢察院的案件 Casos não levados ao M.ºP.º	2	4	6	0	2	4	4	2	3	27	28	-1	-3.6%
男性 Masculino	4	4	6	0	2	5	3	3	2	29	51	-22	-43.1%
女性 Feminino	0	0	1	0	0	0	4	0	1	6	8	-2	-25%



- 移交檢察院的案件 Casos levados ao M.ºP.º
- 未移交檢察院的案件 Casos não levados ao M.ºP.º



- 女性 Feminino
- 男性 Masculino

非法入境無證者及逾期逗留人士

I.I. indocumentado e excesso de permanência

2017

	2017 (1-9月) (Jan-Set)	2016 (1-9月) (Jan-Set)	變化 Variação	百分比 %
中國內地之非法入境無證者 I.I. indocumentado da China Continental.	663	998	-335	-33.6%
中國內地之逾期逗留入境者(個人遊簽注) Indivíduo c/excesso permanência da China Continental (visto individual)	2413	2494	-81	-3.2%
中國內地之逾期逗留入境者(其他證件/簽注) Indivíduo c/excesso permanência da China Continental (outro doc/visto)	16319	15287	+1032	+6.8%
逾期之外籍人士 Estrangeiro c/excesso permanência	1311	1958	-647	-33%
其他國籍非法入境無證者 I.I. indocumentado de outra nacionalidade	199	249	-50	-20.1%

